

Центр профессионального образования Самарской области

**Порядок приёма и регистрации заявлений на обучение в  
государственные профессиональные образовательные  
организации Самарской области с использованием  
ГИС СО «АСУ РСО» на 2024/2025 учебный год**

---

Лоханова Ольга Николаевна  
Махмудова Екатерина Юриевна

## Приёмная кампания по программам СПО в 2024 г.

В соответствии с новыми ЕФТТ и в рамках информационного межведомственного взаимодействия решены следующие задачи по приёму в СПО в 2024 году:

- разработан функционал по приёму (подаче) заявлений, отмене заявлений через личный кабинет ЕПГУ (ЛК ЕПГУ);
- разработан функционал по отправке согласий на зачисление;
- разработан функционал по передаче в ЛК ЕПГУ статусов заявлений, конкурсных списков по всем поданным заявлениям, информации о вступительных испытаниях;
- разработан функционал по досылке информации и документов от заявителя по запросу образовательной организации.

## Приёмная кампания по программам СПО в 2024 г.

**Важно!** Приёмная кампания по программам СПО в 2024 г. с учетом пункта 7 статьи 1 Федерального закона от 25.12.2023 № 685-ФЗ «О внесении изменений в Федеральный закон «Об образовании в Российской Федерации» и статью 2 Федерального закона «О внесении изменений в Федеральный закон «Об образовании в Российской Федерации»

Лицам, указанным в части 5.1 статьи 71 Закона об образовании и Порядке приема, утвержденного Министерством просвещения РФ от 02.09.2020 № 457, предоставляется право на зачисление в профессиональную образовательную организацию на обучение по образовательным программам СПО **в первоочередном порядке** при условии успешного прохождения вступительных испытаний (в случае их проведения) и при прочих равных условиях

## Приёмная кампания по программам СПО в 2024 г.

Лица, указанные в части 5.1 статьи 71 Закона об образовании:

1. Герои РФ, лица, награжденные тремя орденами Мужества;
2. Граждане, проходящие военную службу в Вооруженных Силах РФ, в войсках национальной гвардии РФ, в воинских формированиях при условии их участия в СВО;
3. Граждане, призванные на военную службу по мобилизации в Вооруженные Силы РФ, заключившие контракт о добровольном содействии в выполнении задач при условии их участия в СВО;
4. Лица, принимавшие участие в боевых действиях в составе Вооруженных Сил ДНР, Народной милиции ЛНР, воинских формирований и органов ДНР и ЛНР начиная с 11 мая 2014 года;
5. Дети указанных лиц;
6. Дети военнослужащих, сотрудников ФОИВ и силовых ведомств, принимавших участие в боевых действиях при исполнении служебных обязанностей в этих государствах;
7. Дети медицинских работников, умерших в результате инфицирования COVID-19 при исполнении ими трудовых обязанностей, по основным профессиональным образовательным программам медицинского образования и фармацевтического образования.

# Приёмная кампания по программам СПО в 2024 г.

## К какой льготной категории относитесь?

Нужно будет подтвердить документами. Можно выбрать несколько категорий

Кто имеет право на социальные льготы

### Выберите из категорий

- Не отношусь ни к одной категории
- Герои России и обладатели трёх орденов Мужества
- Участники боевых действий и служащие на территориях проведения специальной военной операции (СВО) и граничащих с ними, а также их дети
- Ветераны и участники боевых действий – кроме участников СВО
- Военнослужащие и сотрудники силовых ведомств – кроме участников СВО
- Дети военнослужащих и сотрудников силовых ведомств – кроме детей участников СВО
- Дети участников боевых действий за границей
- Дети умерших от COVID-19 медработников
- Дети-сироты и дети, оставшиеся без попечения родителей
- Дети-инвалиды
- Люди с инвалидностью I или II группы
- Люди, признанные инвалидами III группы после получения диплома колледжа
- Инвалиды вследствие военной травмы или заболевания, полученного во время военной службы
- Дети инвалидов I группы младше 20 лет из неполных малоимущих семей
- Люди, подвергшиеся радиации вследствие катастрофы на Чернобыльской АЭС

Продолжить

## Загрузите документ

### Документ, подтверждающий льготную категорию

""Название подтверждающего документа""

Загрузите скан или фото всех заполненных страниц документа в развёрнутом виде

#### Проверьте качество фото или скана

Убедитесь, что страницы хорошо видны, данные не прикрыты пальцами и не обрезаны. Это важно, чтобы заявление приняли.  
Допустимые форматы файла pdf, jpg, jpeg, png

Перетащите файлы или выберите на компьютере

 [Выбрать файл](#)

Общий объем файлов – до 20 Мб

Продолжить

# Приёмная кампания по программам СПО в 2024 г.

## У вас есть индивидуальные достижения?

Можно выбрать несколько категорий

Виды индивидуальных достижений

### Выберите категории

- Ничего из нижеперечисленного
- Участие в олимпиадах или иных конкурсах
- Победитель или призёр чемпионата «Абилимпикс»
- Победитель или призёр отборочного этапа или финала чемпионатов «Профессионалы», «ArtMasters», чемпионата высоких технологий
- Прохождение военной службы по призыву, контракту или мобилизации, пребывание в добровольческих формированиях по контракту с Вооружёнными Силами РФ
- Победитель или призёр международных спортивных соревнований
- Победитель международных спортивных состязаний по видам спорта, не включённым в программы Олимпийских, Паралимпийских и Сурдлимпийских игр

Продолжить

## Загрузите документ

### Документ, подтверждающий индивидуальное достижение

Название индивидуального достижения "ID"

Загрузите скан или фото всех заполненных страниц документа в развёрнутом виде

#### Проверьте качество фото или скана

Убедитесь, что страницы хорошо видны, данные не прикрыты пальцами и не обрезаны. Это важно, чтобы заявление приняли.  
Допустимые форматы файла pdf, jpg, jpeg, png

Перетащите файлы или выберите на компьютере

 [Выбрать файлы](#)

Общий объём файлов – до 20 Мб

Продолжить

# Приёмная кампания по программам СПО в 2024 г.

## Выберите электронный дубликат аттестата за 9 класс

Электронный дубликат — копия аттестата в электронном виде, заверенная в МФЦ. При зачислении оригинал аттестата не потребуется

### Выберите документ для отправки

- 39356hg-77472jnd-jd771654  Посмотреть
- e7753bk-6321dc-962  Посмотреть
- t431bk-643321dc-537  Посмотреть
- Ничего из перечисленного

Продолжить

## Загрузите документ

### Аттестат за 9 класс

- Титульная страница аттестата
- Приложение к аттестату
- Если ФИО в аттестате не совпадает с паспортом, приложите документ о смене ФИО

#### Проверьте качество фото или скана

Убедитесь, что страницы хорошо видны, данные не прикрыты пальцами и не обрезаны. Это важно, чтобы заявление приняли. Допустимые форматы файла pdf, jpg, jpeg, png

Перетащите файлы или выберите на компьютере

 [Выбрать файлы](#)

Общий объем файлов — до 20 Мб

Продолжить

## загрузите документ

### Диплом о среднем профессиональном образовании, полученный в иностранной организации

- Документ иностранного государства о среднем профессиональном образовании
- Заверенный перевод документа на русский язык
- Свидетельство о признании — можно получить на Госуслугах

#### Проверьте качество фото или скана

Убедитесь, что страницы хорошо видны, данные не прикрыты пальцами и не обрезаны. Это важно, чтобы заявление приняли. Допустимые форматы файла pdf, jpg, jpeg, png

Перетащите файлы или выберите на компьютере

 [Выбрать файлы](#)

Общий объем файлов — до 20 Мб

Продолжить

# Приёмная кампания по программам СПО в 2024 г.

Загрузите дополнительную справку

## Медицинская справка по форме 086/у

Загрузите скан или фото всех заполненных страниц документа в развёрнутом виде

### Проверьте качество фото или скана

Убедитесь, что страницы хорошо видны, данные не прикрыты пальцами и не обрезаны. Это важно, чтобы заявление приняли. Допустимые форматы файла pdf, jpg, jpeg, png

Перетащите файлы или выберите на компьютере

 [Выбрать файл](#)

Общий объём файлов – до 20 Мб

[Продолжить](#)

Загрузите дополнительную справку

## Справка о расширенном медицинском осмотре

Загрузите скан или фото всех заполненных страниц документа в развёрнутом виде

### Проверьте качество фото или скана

Убедитесь, что страницы хорошо видны, данные не прикрыты пальцами и не обрезаны. Это важно, чтобы заявление приняли. Допустимые форматы файла pdf, jpg, jpeg, png

Перетащите файлы или выберите на компьютере

 [Выбрать файл](#)

Общий объём файлов – до 20 Мб

[Продолжить](#)



# Приёмная кампания по программам СПО в 2024 г.

## Согласие на обучение

```
graph TD; A[Согласие на обучение] --> B[Поддача согласия на бюджетную форму обучения доступна только по одной специальности. Его можно отозвать и подать на другую специальность.]; A --> C[На платную форму обучения можно подавать согласия без ограничений по количеству.]; A --> D[Процесс подачи согласия на зачисление доступен только пользователям, допущенным к участию в конкурсе.];
```

Поддача согласия на бюджетную форму обучения доступна только по **одной специальности**. Его можно отозвать и подать на другую специальность.

На платную форму обучения можно подавать согласия без ограничений по количеству.

Процесс подачи согласия на зачисление доступен только пользователям, допущенным к участию в конкурсе.

## Приёмная кампания по программам СПО в 2024 г.

### **Важно! Конкурсные списки!**

Начиная со статуса «Очередник» и для всех последующих статусов, абитуриент будет выгружаться в «Конкурсные списки»

Списки можно фильтровать по состоянию заявления - открытое/закрытое/не важно. В списки попадают все, в том числе и те, у кого средний балл не указан (они в рейтинге будут ниже).

По информации разработчика системы рейтинг выстраивается по **среднему баллу аттестата** (в первую очередь), который высчитывает сама система на основании **ВСЕХ** внесенных оценок. Средний балл аттестата, который вносится вручную, при построении конкурсных списков **не учитывается!!!**

В процессе приёмной кампании Региональная информационная система (РИС) передаёт в личный кабинет Портала госуслуг (ЛК ЕПГУ) конкурсные списки по отдельному ведомственному запросу (ВС) - с рекомендуемой периодичностью **2 раза в сутки**: «ФИО заявителя», «номер позиции» в конкурсном списке и «средний балл».

# Приёмная кампания по программам СПО в 2024 г.

Конкурсный список [Скачать в виде таблицы](#)

Место в рейтинге	ФИО	Средний балл аттестата	Вступительные испытания (балл)	Индивидуальные достижения (балл)	Дата подачи документов
160	А***** А.А.	5	5	1	1.07.2022
161	С***** А.А.	5	5	1	4.07.2022
162	И***** И.А.	5	5	1	14.07.2022
163	Г***** В.В.	5	5	0	23.07.2022
164	<b>ЭТО ВЫ</b> Колмогоров В.А.	4.9	5	1	25.07.2022
165	Г***** В.В.	4.8	4	0	25.07.2022

## Приёмная кампания по программам СПО в 2024 г.

**Важно!** Досылка информации и документов по запросу образовательной организации (ЕПГУ)

После подачи заявления образовательная организация может дополнительно запросить информацию или документы от заявителя.


Для этого необходимо направить статус «Запрос дополнительных сведений», а в комментарии указать, какую информацию или документы необходимо приложить заявителю.

Документы будут добавлены к заявлению, которое уже попало в РИС, а именно в модуль «Е-услуги. Образование».

# Приёмная кампания по программам СПО в 2024 г.

## Досылка информации и документов по запросу образовательной организации (ЕПГУ)

Приём на обучение по программам среднего профессионального образования  
№ 1048912207

 Запрос дополнительных сведений 19.07.2020, 23:18

Образовательная организация	Областное государственное автономное профессиональное образовательное учреждение «Белгородский машиностроительный техникум»
Специальности и профессии	09.02.07 Информационные системы и программирование Очное, бюджетное 15.01.22 Чертежник-конструктор Очное, платное
Телефон приёмной комиссии	+7 4722 612-19-43
Адрес приёмной комиссии	г. Губкин, ул. Ленина д. 4, стр. 1

**Комментарий образовательной организации**  
Загрузите аттестат стр с оценками, мед справку 086-у, телефон родителя

[Дополнить сведения](#)

**Что дальше**  
После получения дополнительных сведений колледж продолжит рассмотрение заявления. В личный кабинет будут приходить уведомления обо всех этапах рассмотрения  
Ознакомиться с правилами редактирования или отмены заявления в колледж можно в разделе "Помощь"

[Показать историю](#)


### Дополните сведения

Загрузите фото или сканы всех заполненных страниц документов, которые запрашивает образовательная организация

#### Дополнительные документы

**Комментарий образовательной организации**  
Загрузите аттестат стр с оценками, мед справку 086-у, телефон родителя

Перетащите файлы или выберите на компьютере

 [Выбрать файл](#)

#### Дополнительная информация

Укажите информацию, которую запрашивает образовательная организация

255/255

[Отправить документы](#)

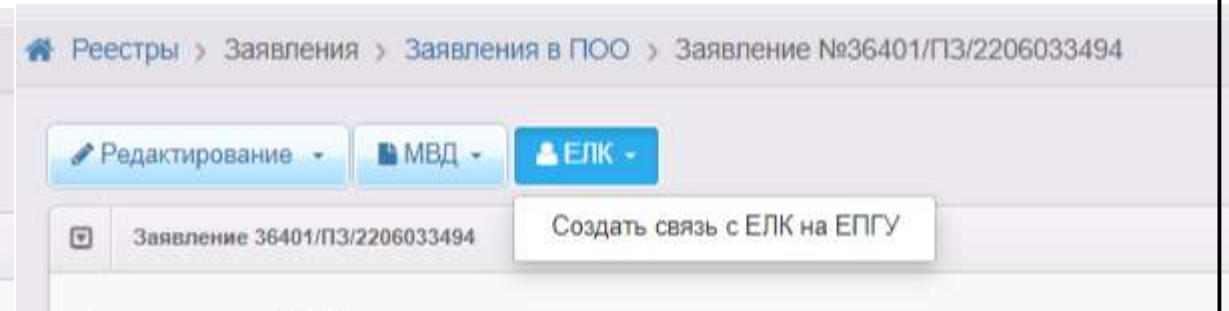
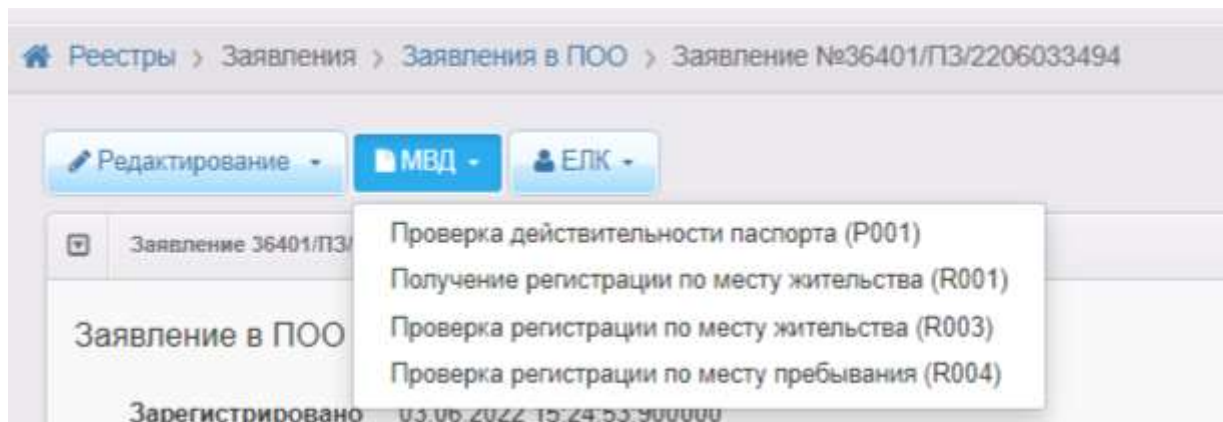
## Приёмная кампания по программам СПО в 2024 г.

**Важно!** Межведомственное взаимодействие

При необходимости паспортные данные абитуриента проверяются с помощью межведомственного взаимодействия.

Проверку нужно делать вручную, нажав в заявлении кнопку **МВД** → **Проверка действительности паспорта.**

При необходимости можно установить связь с Единым личным кабинетом (ЕЛК) при внесении СНИЛСа в заявление, поданное через Ведомственную систему (ВС).



## Приёмная кампания по программам СПО в 2024 г.

Настройки интеграции АИС «Е-услуги. Образование» и «Сетевой город. Образование» в ПОО

**До того, как зачислять абитуриентов в группы, в ПОО должны быть для них созданы ОПОП, Учебные календари и сами группы.**

1. В АСУ РСО ПОО проверить Код КЛАДР муниципалитета»

Главная страница

Объявления

14 Пароль Администратора

Информация об ОО

Полное название: ГАОУ СПО Государственный колледж

Краткое название: Тестовый колледж

Аббревиатура: Тест      Статус: Ожидает открытия

Модель финансир.: Бюджетное учреждение

Ведомство: Министерство образования и науки

Контактная информация

Регион: Московская область

Населенный пункт: Пушкино

Почтовый адрес: ул. Ленина, д. 2

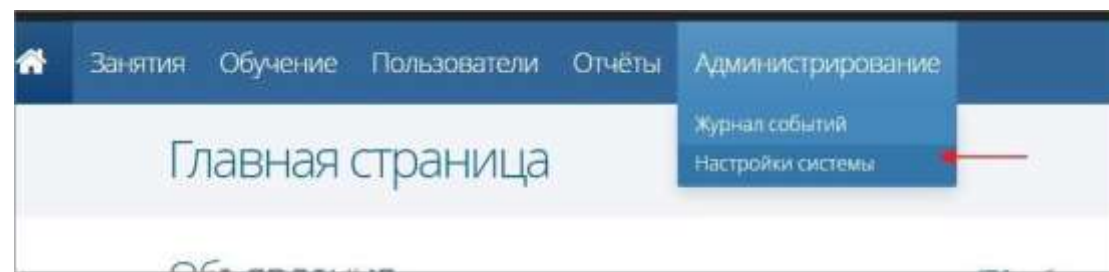
Код КЛАДР муниципалитета: 740000100000

## Приёмная кампания по программам СПО в 2024 г.

Настройки интеграции АИС «Е-услуги. Образование» и «Сетевой город. Образование» в ПОО

2. Проверить, назначено ли Администратору право «Редактирование настроек системы» в разделе «Администрирование». Если нет, то назначить.

3. Открыть страницу «Администрирование» - «Настройка системы»

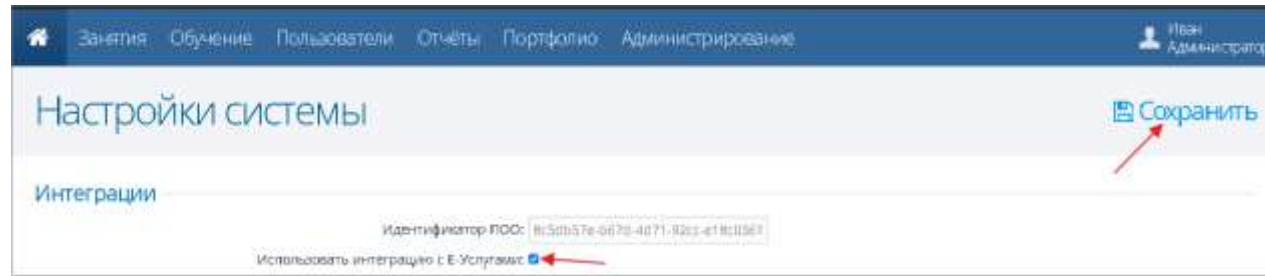




## Приёмная кампания по программам СПО в 2024 г.

### Настройки интеграции АИС «Е-услуги. Образование» и «Сетевой город. Образование» в ПОО

4. Поставить галочку в чекбоксе «Использовать интеграцию с Е-услугами» - Сохранить



5. Далее перейти на страницу «Абитуриенты». Там появятся все абитуриенты, которые в АИС «Е-услуги» имеют статус «Направлен в ПОО»
6. Выделить каждого абитуриента и, используя кнопку «Действия», зачислить в нужную группу. В АИС «Е-услуги» при этом статус заявления меняется на «Зачислен». Если студента зачислили не в ту группу (ошиблись, или он передумал), его удаляют из приказа о зачислении. При этом в АИС «Е-услуги» статус его заявления снова изменится на "Направлен в ПОО" и его в СГО можно будет зачислить в другую группу.

## Приёмная кампания по программам СПО в 2024 г.

В модуле «Е-услуги. Образование» ГИС СО «АСУ РСО» должны быть зарегистрированы все образовательные организации, реализующие образовательные программы среднего профессионального образования, включая образовательные организации высшего образования федерального подчинения, осуществляющие образовательную деятельность на территории субъекта РФ (письмо Департамента государственной политики в сфере среднего профессионального образования и профессионального обучения от 18.03.2024 № 05-892).

В модуле «Е-услуги. Образование» ГИС СО «АСУ РСО» должны быть внесены все заявления, поданные в ПОО, независимо от способа подачи заявления для формирования на ЕПГУ конкурсных списков.

Работа в модуле АИС «Е-услуги. Образование» ГИС СО «АСУ РСО» осуществляется только через защищенный канал связи.

С подробной информацией можно ознакомиться на сайте ЦПО Самарской области по ссылке [Защищенная сеть передачи данных \(cposo.ru\)](https://cposo.ru)

Адреса для защищенного доступа к ГИС «АСУ РСО» через ЕСПД ПАО «Ростелеком» (обработка персональных данных будет доступна только через указанные адреса с компьютеров, подключенных к сети ЕСПД):

<https://rt.eservices.asurso.ru> – ведомственная часть модуля «Е-услуги. Образование» ГИС «АСУ РСО»

<https://rt.spo.asurso.ru> – модуль ПОО ГИС «АСУ РСО»

Адреса для защищенного доступа к ГИС «АСУ РСО» через ViPNet-клиент (обработка персональных данных будет доступна только через указанные адреса с компьютеров с ViPNet-клиентами):

<https://vn.eservices.asurso.ru> – ведомственная часть модуля «Е-услуги. Образование» ГИС «АСУ РСО»

<https://vn.spo.asurso.ru> – модуль ПОО ГИС «АСУ РСО»

## Приёмная кампания по программам СПО в 2024 г.

Региональные операторы ГИС СО «АСУ РСО»

Лоханова Ольга Николаевна +7 (846) 200-15-19 (доб. 905#) - [lokhanova@cposo.ru](mailto:lokhanova@cposo.ru)

Махмудова Екатерина Юриевна +7 (846) 200-15-19 (доб. 903#) - [mahmudova@cposo.ru](mailto:mahmudova@cposo.ru)

Сайт ЦПО Самарской области (<https://cposo.ru>)

Страница с информацией о модуле Е-услуги СПО (<https://cposo.ru/e-uslugi-spo>)