

УТВЕРЖДАЮ
Статс-секретарь – заместитель Министра
просвещения Российской Федерации

ДОКУМЕНТ ПОДПИСАН
ЭЛЕКТРОННОЙ ПОДПИСЬЮ

Сертификат 021992A702C10E6978EC80C307746F47C4F6CB5B
Владелец Корнеев Андрей Алексеевич
Действителен с 22.06.2021 по 22.09.2022

А.А. Корнеев

« ____ » _____ 2022 г.













**СИСТЕМА КРИТЕРИЕВ И ПОКАЗАТЕЛЕЙ
мониторинга качества подготовки кадров за 2021/2022 у.г.**

| Показатели | Единица измерения | Специфика отраслевой направленности ¹ | Методика расчета |
|--|-------------------|--|---|
| А | Б | В | Г |
| Критерий 1. ОБРАЗОВАТЕЛЬНАЯ ДЕЯТЕЛЬНОСТЬ | | | |
| 1.1. Общая численность студентов, обучающихся по образовательным программам среднего профессионального образования – программам подготовки квалифицированных рабочих, служащих и программам подготовки специалистов среднего звена | чел. | Все | Общая численность студентов, обучающихся по образовательным программам среднего профессионального образования. |
| 1.2. Удельный вес численности обучающихся по образовательным программам среднего профессионального образования по очной форме обучения в общей численности студентов, обучающихся по образовательным программам среднего профессионального образования | % | Все | Отношение численности студентов, обучающихся по образовательным программам среднего профессионального образования по очной форме обучения, к общей численности студентов, обучающихся по образовательным программам среднего профессионального образования, выраженное в процентах. |
| 1.3. Удельный вес численности обучающихся по образовательным программам среднего профессионального образования за счет средств соответствующих бюджетов бюджетной системы Российской Федерации в общей численности студентов, обучающихся по образовательным программам среднего профессионального образования | % | Все | Отношение численности студентов, обучающихся по образовательным программам среднего профессионального образования за счет средств соответствующих бюджетов бюджетной системы Российской Федерации, к общей численности студентов, обучающихся по образовательным программам среднего профессионального образования, выраженное в процентах. |
| 1.4. Удельный вес численности студентов, обучающихся по образовательным программам среднего профессионального образования по <i>приоритетным</i> ² профессиям и специальностям в общей численности студентов, обучающихся по образовательным | | | |

¹ Реализация унифицированного подхода к оценке качества подготовки кадров в образовательных организациях различных типов обеспечивается учетом особенностей образовательной деятельности по реализации отдельных образовательных программ среднего профессионального образования, а также проведением анализа результатов оценки качества подготовки кадров внутри выделенных референтных групп, определяемых отраслевой направленностью деятельности организаций.

² К приоритетным в рамках расчета показателей мониторинга качества подготовки кадров относятся профессии и специальности, соответствующие списку 50 наиболее востребованных на рынке труда, новых и перспективных профессий, требующих среднего профессионального образования, утвержденному приказом Минтруда России от 26.10.2020 г. № 744; из выделенной группы профессий и специальностей, соответствующей специфике отраслевой направленности деятельности образовательных организаций, имеющих специфику отраслевой направленности деятельности.

| | | | |
|---|------|--|---|
| программам среднего профессионального образования | | | |
| 1.4.1. Удельный вес численности студентов, обучающихся по профессиям и специальностям, соответствующим списку 50 наиболее востребованных на рынке труда, новых и перспективных профессий, требующих среднего профессионального образования, в общей численности студентов, обучающихся по образовательным программам среднего профессионального образования | % | <input type="checkbox"/> Без специфики | Отношение численности студентов, обучающихся по профессиям и специальностям среднего профессионального образования, соответствующим списку 50 наиболее востребованных на рынке труда, новых и перспективных профессий, требующих среднего профессионального образования, к общей численности студентов, обучающихся по образовательным программам среднего профессионального образования, выраженное в процентах. |
| 1.4.2. Удельный вес численности студентов, обучающихся по профессиям и специальностям из выделенной группы, соответствующей специфике отраслевой направленности деятельности образовательной организации, в общей численности студентов, обучающихся по образовательным программам среднего профессионального образования | % | <input checked="" type="checkbox"/> Транспорт <input checked="" type="checkbox"/> Здравоохранение <input checked="" type="checkbox"/> Сценическое и музыкальное иск-во <input checked="" type="checkbox"/> Физическая культура и спорт <input checked="" type="checkbox"/> Образование и педагогика <input checked="" type="checkbox"/> Сельское хозяйство <input checked="" type="checkbox"/> Изобразительное и прикладное иск-во | Отношение численности студентов, обучающихся по профессиям и специальностям среднего профессионального образования из выделенной группы профессий и специальностей, соответствующей специфике отраслевой направленности деятельности образовательной организации, к общей численности студентов, обучающихся по образовательным программам среднего профессионального образования, выраженное в процентах. |
| 1.5. Средний балл аттестата об основном/среднем общем образовании и результатов отбора студентов, принятых на обучение по очной форме по образовательным программам среднего профессионального образования | | | |
| 1.5.1. Средний балл аттестата об основном/среднем общем образовании студентов, принятых на обучение по очной форме по образовательным программам среднего профессионального образования | балл | <input type="checkbox"/> Без специфики <input checked="" type="checkbox"/> Транспорт <input checked="" type="checkbox"/> Здравоохранение <input checked="" type="checkbox"/> Образование и педагогика <input checked="" type="checkbox"/> Сельское хозяйство | Отношение суммы средних баллов аттестатов об основном/среднем общем образовании студентов, принятых на обучение на условиях общего приема по очной форме обучения по профессиям и специальностям среднего профессионального образования, умноженных на численность таких студентов, обучающихся по соответствующим профессиям и специальностям, к суммарной численности таких студентов. |
| 1.5.2. Средний балл аттестата об основном/среднем общем образовании (с учетом результатов по 5-бальной шкале проведения отбора лиц, принятых на программы, интегрированные с программами основного общего и среднего общего образования) принятых на обучение по очной форме по образовательным программам среднего профессионального образования | балл | <input checked="" type="checkbox"/> Изобразительное и прикладное иск-во <input checked="" type="checkbox"/> Сценическое и музыкальное иск-во <input checked="" type="checkbox"/> Физическая культура и спорт | Отношение суммы средних баллов аттестатов об основном/среднем общем образовании студентов, принятых на обучение на условиях общего приема по очной форме обучения на базе основного общего и среднего общего образования, и результатов (исчисляемых по 5-бальной шкале) проведения отбора лиц, принятых на обучение на условиях общего приема по очной форме обучения по программам, интегрированным с программами основного общего и среднего общего образования, умноженных на численность таких студентов, обучающихся по соответствующим профессиям и специальностям, к суммарной численности таких студентов. |
| 1.5.3. Средний балл аттестата об основном/среднем общем образовании (с учетом результатов по 5-бальной шкале проведения отбора лиц, принятых на программы, интегрированные с программами основного общего и среднего общего образования) принятых на обучение по очной форме по профессиям и специальностям из выделенной группы, | балл | <input checked="" type="checkbox"/> Транспорт <input checked="" type="checkbox"/> Здравоохранение <input checked="" type="checkbox"/> Образование и педагогика <input checked="" type="checkbox"/> Сельское хозяйство <input checked="" type="checkbox"/> Изобразительное и | Отношение суммы средних баллов аттестатов об основном/среднем общем образовании студентов, принятых на обучение на условиях общего приема по очной форме обучения по профессиям и специальностям из выделенной группы, соответствующей специфике отраслевой направленности деятельности образовательной организации, на базе основного общего и среднего общего |

| | | | |
|---|------|--|--|
| соответствующей специфике отраслевой направленности деятельности образовательной организации | | <ul style="list-style-type: none">  прикладное иск-во  Сценическое и музыкальное иск-во  Физическая культура и спорт | образования, и результатов (исчисляемых по 5-бальной шкале) проведения отбора лиц, принятых на обучение на условиях общего приема по очной форме обучения по программам, интегрированным с программами основного общего и среднего общего образования, умноженных на численность таких студентов, обучающихся по соответствующим профессиям и специальностям, к суммарной численности таких студентов. |
| 1.6. Средний балл аттестата об основном/среднем общем образовании и результатов отбора студентов, принятых на обучение по очной форме по образовательным программам среднего профессионального образования за счет средств соответствующих бюджетов бюджетной системы Российской Федерации | | | |
| 1.6.1. Средний балл аттестата об основном/среднем общем образовании студентов, принятых на обучение по очной форме по образовательным программам среднего профессионального образования за счет средств соответствующих бюджетов бюджетной системы Российской Федерации | балл | <ul style="list-style-type: none"> <input type="checkbox"/> Без специфики  Транспорт  Здравоохранение  Образование и педагогика  Сельское хозяйство | Отношение суммы средних баллов аттестатов об основном/среднем общем образовании студентов, принятых на обучение на условиях общего приема по очной форме обучения за счет бюджетных ассигнований бюджетной системы Российской Федерации по профессиям и специальностям среднего профессионального образования, умноженных на численность таких студентов, обучающихся по соответствующим профессиям и специальностям, к суммарной численности таких студентов. |
| 1.6.2. Средний балл аттестата об основном/среднем общем образовании (с учетом результатов по 5-бальной шкале проведения отбора лиц, принятых на программы, интегрированные с программами основного общего и среднего общего образования) принятых на обучение по очной форме по образовательным программам среднего профессионального образования за счет средств соответствующих бюджетов бюджетной системы Российской Федерации | балл | <ul style="list-style-type: none">  Изобразительное и прикладное иск-во  Сценическое и музыкальное иск-во  Физическая культура и спорт | Отношение суммы средних баллов аттестатов об основном/среднем общем образовании студентов, принятых на обучение на условиях общего приема по очной форме обучения по профессиям и специальностям из выделенной группы, соответствующей специфике отраслевой направленности деятельности образовательной организации, за счет бюджетных ассигнований бюджетной системы Российской Федерации на базе основного общего и среднего общего образования, и результатов (исчисляемых по 5-бальной шкале) проведения отбора лиц, принятых на обучение на условиях общего приема по очной форме обучения за счет бюджетных ассигнований бюджетной системы Российской Федерации по программам, интегрированным с программами основного общего и среднего общего образования, умноженных на численность таких студентов, обучающихся по соответствующим профессиям и специальностям, к суммарной численности таких студентов. |
| 1.6.3. Средний балл аттестата об основном/среднем общем образовании (с учетом результатов по 5-бальной шкале проведения отбора лиц, принятых на программы, интегрированные с программами основного общего и среднего общего образования) принятых на обучение по очной форме по профессиям и специальностям из выделенной группы, соответствующей специфике отраслевой направленности деятельности образовательной организации, за счет средств соответствующих бюджетов бюджетной системы Российской Федерации | балл | <ul style="list-style-type: none">  Транспорт  Здравоохранение  Образование и педагогика  Сельское хозяйство  Изобразительное и прикладное иск-во  Сценическое и музыкальное иск-во  Физическая культура и спорт | Отношение суммы средних баллов аттестатов об основном/среднем общем образовании студентов, принятых на обучение на условиях общего приема по очной форме обучения за счет бюджетных ассигнований бюджетной системы Российской Федерации на базе основного общего и среднего общего образования, и результатов (исчисляемых по 5-бальной шкале) проведения отбора лиц, принятых на обучение на условиях общего приема по очной форме обучения за счет бюджетных ассигнований бюджетной системы Российской Федерации по программам, интегрированным с программами основного общего и среднего общего образования, умноженных на |

| | | | |
|--|------|--|--|
| | | культура и спорт | численность таких студентов, обучающихся по соответствующим профессиям и специальностям, к суммарной численности таких студентов. |
| 1.7. Средний балл аттестата об основном/среднем общем образовании и результатов отбора студентов, принятых на обучение по очной форме по образовательным программам среднего профессионального образования по договорам об оказании платных образовательных услуг | | | |
| 1.7.1. Средний балл аттестата об основном/среднем общем образовании студентов, принятых на обучение по очной форме по образовательным программам среднего профессионального образования по договорам об оказании платных образовательных услуг | балл | <input type="checkbox"/> Без специфики <input checked="" type="checkbox"/> Транспорт <input checked="" type="checkbox"/> Здравоохранение <input checked="" type="checkbox"/> Образование и педагогика <input checked="" type="checkbox"/> Сельское хозяйство | Отношение суммы средних баллов аттестатов об основном/среднем общем образовании студентов, принятых на обучение на условиях общего приема по очной форме обучения по договорам об оказании платных образовательных услуг по профессиям и специальностям среднего профессионального образования, умноженных на численность таких студентов, обучающихся по соответствующим профессиям и специальностям, к суммарной численности таких студентов. |
| 1.7.2. Средний балл аттестата об основном/среднем общем образовании (с учетом результатов по 5-бальной шкале проведения отбора лиц, принятых на программы, интегрированные с программами основного общего и среднего общего образования) принятых на обучение по очной форме по образовательным программам среднего профессионального образования по договорам об оказании платных образовательных услуг | балл | <input checked="" type="checkbox"/> Изобразительное и прикладное иск-во <input checked="" type="checkbox"/> Сценическое и музыкальное иск-во <input checked="" type="checkbox"/> Физическая культура и спорт | Отношение суммы средних баллов аттестатов об основном/среднем общем образовании студентов, принятых на обучение на условиях общего приема по очной форме обучения по договорам об оказании платных образовательных услуг на базе основного общего и среднего общего образования, и результатов (исчисляемых по 5-бальной шкале) проведения отбора лиц, принятых на обучение на условиях общего приема по очной форме обучения по договорам об оказании платных образовательных услуг по программам, интегрированным с программами основного общего и среднего общего образования, умноженных на численность таких студентов, обучающихся по соответствующим профессиям и специальностям, к суммарной численности таких студентов. |
| 1.7.3. Средний балл аттестата об основном/среднем общем образовании (с учетом результатов по 5-бальной шкале проведения отбора лиц, принятых на программы, интегрированные с программами основного общего и среднего общего образования) принятых на обучение по очной форме по профессиям и специальностям из выделенной группы, соответствующей специфике отраслевой направленности деятельности образовательной организации, по договорам об оказании платных образовательных услуг | балл | <input checked="" type="checkbox"/> Транспорт <input checked="" type="checkbox"/> Здравоохранение <input checked="" type="checkbox"/> Образование и педагогика <input checked="" type="checkbox"/> Сельское хозяйство <input checked="" type="checkbox"/> Изобразительное и прикладное иск-во <input checked="" type="checkbox"/> Сценическое и музыкальное иск-во <input checked="" type="checkbox"/> Физическая культура и спорт | Отношение суммы средних баллов аттестатов об основном/среднем общем образовании студентов, принятых на обучение на условиях общего приема по очной форме обучения по профессиям и специальностям из выделенной группы, соответствующей специфике отраслевой направленности деятельности образовательной организации, по договорам об оказании платных образовательных услуг на базе основного общего и среднего общего образования, и результатов (исчисляемых по 5-бальной шкале) проведения отбора лиц, принятых на обучение на условиях общего приема по очной форме обучения по договорам об оказании платных образовательных услуг по программам, интегрированным с программами основного общего и среднего общего образования, умноженных на численность таких студентов, обучающихся по соответствующим профессиям и специальностям, к суммарной численности таких студентов. |
| 1.8. Удельный вес численности студентов, принятых на обучение по очной форме обучения по образовательным программам среднего профессионального образования, имеющих средний балл аттестата об основном/среднем общем образовании не менее 4-х баллов в общей численности студентов, принятых на обучение по | % | Все | Отношение численности студентов, принятых на обучение на условиях общего приема по очной форме по образовательным программам среднего профессионального образования, имеющих средний балл аттестата об основном/среднем общем образовании не менее 4-х баллов, к общей численности студентов, принятых на обучение на |

| | | | |
|---|-----|--|---|
| очной форме обучения по образовательным программам среднего профессионального образования | | | условиях общего приема по очной форме по образовательным программам среднего профессионального образования, выраженное в процентах. |
| 1.9. Число поданных заявлений о приеме на обучение по образовательным программам среднего профессионального образования в расчете на 100 бюджетных мест (по очной форме обучения), в том числе по профессиям и специальностям: | ед. | Все | Отношение числа поданных заявлений о приеме на обучение по образовательным программам среднего профессионального образования за счет бюджетных ассигнований соответствующих бюджетов бюджетной системы Российской Федерации на условиях общего приема по очной форме обучения к численности принятых на обучение по образовательным программам среднего профессионального образования за счет бюджетных ассигнований соответствующих бюджетов бюджетной системы Российской Федерации на условиях общего приема по очной форме обучения, умноженное на 100. |
| 1.9.1. соответствующим списку 50 наиболее востребованных на рынке труда, новых и перспективных профессий, требующих среднего профессионального образования | ед. | <input type="checkbox"/> Без специфики | Отношение числа поданных заявлений о приеме на обучение по образовательным программам среднего профессионального образования, соответствующим списку 50 наиболее востребованных на рынке труда, новых и перспективных профессий, требующих среднего профессионального образования, за счет бюджетных ассигнований соответствующих бюджетов бюджетной системы Российской Федерации на условиях общего приема по очной форме обучения к численности принятых на обучение по таким программам за счет бюджетных ассигнований соответствующих бюджетов бюджетной системы Российской Федерации на условиях общего приема по очной форме обучения, умноженное на 100. |
| 1.9.2. из выделенной группы профессий и специальностей, соответствующей специфике отраслевой направленности деятельности образовательной организации | ед. | <input checked="" type="checkbox"/> Транспорт <input checked="" type="checkbox"/> Здравоохранение <input checked="" type="checkbox"/> Сценическое и музыкальное иск-во <input checked="" type="checkbox"/> Физическая культура и спорт <input checked="" type="checkbox"/> Образование и педагогика <input checked="" type="checkbox"/> Сельское хозяйство <input checked="" type="checkbox"/> Изобразительное и прикладное иск-во | Отношение числа поданных заявлений о приеме на обучение по образовательным программам среднего профессионального образования из выделенной группы профессий и специальностей, соответствующей специфике отраслевой направленности деятельности образовательной организации, за счет бюджетных ассигнований соответствующих бюджетов бюджетной системы Российской Федерации на условиях общего приема по очной форме обучения к численности принятых на обучение по таким программам за счет бюджетных ассигнований соответствующих бюджетов бюджетной системы Российской Федерации на условиях общего приема по очной форме обучения, умноженное на 100. |
| 1.10. Удельный вес численности студентов, обучающихся по образовательным программам среднего профессионального образования на основе договоров о целевом обучении, в общей численности студентов, обучающихся по образовательным программам среднего профессионального образования | % | Все | Отношение численности студентов, обучающихся на условиях общего приема по образовательным программам среднего профессионального образования на основе договоров о целевом обучении, к общей численности студентов, обучающихся на условиях общего приема по образовательным программам среднего профессионального образования, выраженное в процентах. |
| 1.11. Удельный вес численности студентов, обучающихся по образовательным программам среднего профессионального образования с применением практико-ориентированной (дуальной) модели обучения, в общей численности студентов, обучающихся по образовательным программам среднего профессионального образования | % | Все | Отношение численности студентов, обучающихся на условиях общего приема по образовательным программам среднего профессионального образования с применением практико-ориентированной (дуальной) модели обучения, к общей численности студентов, обучающихся на условиях общего приема по образовательным программам среднего профессионального образования, выраженное в процентах. |

Критерий 3. УРОВЕНЬ ПОДГОТОВКИ ВЫПУСКНИКОВ ОБРАЗОВАТЕЛЬНЫХ ПРОГРАММ СРЕДНЕГО ПРОФЕССИОНАЛЬНОГО ОБРАЗОВАНИЯ

| | | | |
|--|------|--|--|
| 3.1. Численность студентов, обучающихся по образовательным программам среднего профессионального образования (включая выпуск отчетного года), принявших участие в региональных чемпионатах по профессиональному мастерству по стандартам «Ворлдскиллс», региональных чемпионатах «Абилимпикс», региональных этапах олимпиад, конкурсов профессионального мастерства ³ | чел. | Все | Численность студентов образовательной организации, обучающихся по образовательным программам среднего профессионального образования на условиях общего приема (включая выпуск в отчетном году), принявших участие в региональных чемпионатах по профессиональному мастерству по стандартам «Ворлдскиллс», региональных чемпионатах «Абилимпикс», региональных этапах олимпиад, конкурсов профессионального мастерства. |
| 3.1.1. Численность студентов, обучающихся по образовательным программам среднего профессионального образования (включая выпуск отчетного года), принявших участие в региональных чемпионатах по профессиональному мастерству по стандартам «Ворлдскиллс» | чел. | <input type="checkbox"/> Без специфики <input checked="" type="checkbox"/> Здравоохранение <input checked="" type="checkbox"/> Изобразительное и прикладное иск-во <input checked="" type="checkbox"/> Образование и педагогика <input checked="" type="checkbox"/> Транспорт <input checked="" type="checkbox"/> Сельское хозяйство <input checked="" type="checkbox"/> Физическая культура и спорт | Численность студентов образовательной организации, обучающихся по образовательным программам среднего профессионального образования на условиях общего приема (включая выпуск в отчетном году), принявших участие в региональных чемпионатах по профессиональному мастерству по стандартам «Ворлдскиллс». |
| 3.1.2. Численность студентов, обучающихся по образовательным программам среднего профессионального образования (включая выпуск отчетного года), принявших участие в региональных этапах олимпиад, конкурсов профессионального мастерства | чел. | <input checked="" type="checkbox"/> Транспорт <input checked="" type="checkbox"/> Сельское хозяйство <input checked="" type="checkbox"/> Сценическое и музыкальное иск-во <input checked="" type="checkbox"/> Изобразительное и прикладное иск-во <input checked="" type="checkbox"/> Физическая культура и спорт | Численность студентов образовательной организации, обучающихся по образовательным программам среднего профессионального образования на условиях общего приема (включая выпуск в отчетном году), принявших участие в региональных этапах олимпиад, конкурсов профессионального мастерства (кроме чемпионатов по профессиональному мастерству по стандартам «Ворлдскиллс», «Абилимпикс»). |
| 3.1.3. Численность студентов, обучающихся по образовательным программам среднего профессионального образования (включая выпуск отчетного года), принявших участие в региональных чемпионатах «Абилимпикс» | чел. | Все | Численность студентов образовательной организации, обучающихся по образовательным программам среднего профессионального образования на условиях общего приема (включая выпуск в отчетном году), принявших участие в региональных чемпионатах «Абилимпикс». |
| 3.2. Численность студентов, обучающихся по образовательным программам среднего профессионального образования (включая выпуск отчетного года), принявших участие в национальном чемпионате по профессиональному мастерству по стандартам «Ворлдскиллс», национальном чемпионате «Абилимпикс», всероссийских и международных олимпиадах, конкурсах профессионального мастерства | чел. | Все | Численность студентов образовательной организации, обучающихся по образовательным программам среднего профессионального образования на условиях общего приема (включая выпуск в отчетном году), принявших участие в национальном чемпионате по профессиональному мастерству по стандартам «Ворлдскиллс», национальном чемпионате «Абилимпикс», всероссийских и международных олимпиадах, конкурсах профессионального мастерства. |
| 3.2.1. Численность студентов, обучающихся по образовательным программам среднего профессионального образования (включая выпуск отчетного года), принявших участие в национальном чемпионате по профессиональному мастерству по стандартам «Ворлдскиллс» | чел. | <input type="checkbox"/> Без специфики <input checked="" type="checkbox"/> Здравоохранение <input checked="" type="checkbox"/> Изобразительное и прикладное иск-во <input checked="" type="checkbox"/> Образование и | Численность студентов образовательной организации, обучающихся по образовательным программам среднего профессионального образования на условиях общего приема (включая выпуск в отчетном году), принявших участие в национальном чемпионате по профессиональному мастерству по стандартам «Ворлдскиллс». |

³ В соответствии с Перечнем конкурсов и олимпиад профессионального мастерства обучающихся по образовательным программам среднего профессионального образования, учитываемых при проведении мониторинга качества подготовки кадров за 2021 год.

| | | | |
|---|------|--|---|
| | | <ul style="list-style-type: none"> педагогика Транспорт Сельское хозяйство Физическая культура и спорт | |
| 3.2.2. Численность студентов, обучающихся по образовательным программам среднего профессионального образования (включая выпуск отчетного года), принявших участие во всероссийских и международных олимпиадах, конкурсах профессионального мастерства | чел. | <ul style="list-style-type: none"> Транспорт Сельское хозяйство Сценическое и музыкальное иск-во Изобразительное и прикладное иск-во Физическая культура и спорт | Численность студентов образовательной организации, обучающихся по образовательным программам среднего профессионального образования на условиях общего приема (включая выпуск в отчетном году), принявших участие во всероссийских и международных олимпиадах, конкурсах профессионального мастерства (кроме чемпионата по профессиональному мастерству по стандартам «Ворлдскиллс», «Абилимпикс»). |
| 3.2.3. Численность студентов, обучающихся по образовательным программам среднего профессионального образования (включая выпуск отчетного года), принявших участие в национальном чемпионате «Абилимпикс» | чел. | Все | Численность студентов образовательной организации, обучающихся по образовательным программам среднего профессионального образования на условиях общего приема (включая выпуск в отчетном году), принявших участие в национальном чемпионате «Абилимпикс». |
| 3.3. Результативность участия студентов в чемпионатах, олимпиадах и конкурсах профессионального мастерства | | | |
| 3.3.1. Удельный вес численности получивших золотую, серебряную или бронзовую медаль или медальон за профессионализм, в общей численности студентов образовательной организации, принявших участие в региональных чемпионатах, национальном чемпионате по профессиональному мастерству по стандартам «Ворлдскиллс», обучающихся по образовательным программам среднего профессионального образования | % | <ul style="list-style-type: none"> <input type="checkbox"/> Без специфики Здравоохранение Изобразительное и прикладное иск-во Образование и педагогика Транспорт Сельское хозяйство Физическая культура и спорт | Отношение численности участников, получивших золотую, серебряную или бронзовую медаль или медальон за профессионализм, к общей численности студентов образовательной организации, обучающихся по образовательным программам среднего профессионального образования на условиях общего приема (включая выпуск в отчетном году), принявших участие в региональных и национальном чемпионате по профессиональному мастерству по стандартам «Ворлдскиллс», выраженное в процентах. |
| 3.3.2. Удельный вес численности победителей и призеров в общей численности студентов образовательной организации, принявших участие в олимпиадах, конкурсах профессионального мастерства, обучающихся по образовательным программам среднего профессионального образования | % | <ul style="list-style-type: none"> Транспорт Сельское хозяйство Сценическое и музыкальное иск-во Изобразительное и прикладное иск-во Физическая культура и спорт | Отношение численности победителей и призеров олимпиад, конкурсов профессионального мастерства, к общей численности студентов образовательной организации, обучающихся по образовательным программам среднего профессионального образования на условиях общего приема (включая выпуск в отчетном году), принявших участие в олимпиадах, конкурсах профессионального мастерства (кроме чемпионата по профессиональному мастерству по стандартам «Ворлдскиллс», «Абилимпикс»), выраженное в процентах. |
| 3.3.3. Удельный вес численности получивших золотую, серебряную или бронзовую медаль в общей численности студентов образовательной организации, принявших участие в региональном и национальном чемпионате «Абилимпикс», обучающихся по образовательным программам среднего профессионального образования | % | Все | Отношение численности участников, получивших золотую, серебряную или бронзовую медаль, к общей численности студентов образовательной организации, обучающихся по образовательным программам среднего профессионального образования на условиях общего приема (включая выпуск в отчетном году), принявших участие в региональном и/или национальном чемпионате «Абилимпикс», выраженное в процентах. |
| 3.4. Удельный вес численности студентов, обучающихся по | | | |

| | | | |
|---|---|--|--|
| <p>образовательным программам среднего профессионального образования, принявших участие в региональных чемпионатах по профессиональному мастерству по стандартам «Ворлдскиллс», региональных этапах олимпиад, конкурсов профессионального мастерства, в общей численности студентов (включая выпуск отчетного года), обучающихся по образовательным программам среднего профессионального образования</p> | | | |
| <p>3.4.1. соответствующим списку 50 наиболее востребованных на рынке труда, новых и перспективных профессий, требующих среднего профессионального образования</p> | % | <input type="checkbox"/> Без специфики | <p>Отношение численности студентов образовательной организации (включая выпуск отчетного года), обучающихся на условиях общего приема по образовательным программам среднего профессионального образования, соответствующим списку 50 наиболее востребованных на рынке труда, новых и перспективных профессий, требующих среднего профессионального образования, принявших участие в региональных чемпионатах по профессиональному мастерству по стандартам «Ворлдскиллс», региональных этапах олимпиад, конкурсов профессионального мастерства, к общей численности студентов, обучающихся на условиях общего приема по таким программам, выраженное в процентах.</p> |
| <p>3.4.2. из выделенной группы профессий и специальностей, соответствующей специфике отраслевой направленности деятельности образовательной организации</p> | % | <input checked="" type="checkbox"/> Транспорт <input checked="" type="checkbox"/> Здравоохранение <input checked="" type="checkbox"/> Сценическое и музыкальное иск-во <input checked="" type="checkbox"/> Физическая культура и спорт <input checked="" type="checkbox"/> Образование и педагогика <input checked="" type="checkbox"/> Сельское хозяйство <input checked="" type="checkbox"/> Изобразительное и прикладное иск-во | <p>Отношение численности студентов образовательной организации (включая выпуск отчетного года), обучающихся на условиях общего приема по образовательным программам среднего профессионального образования из выделенной группы профессий и специальностей, соответствующей специфике отраслевой направленности деятельности образовательной организации, принявших участие в региональных чемпионатах по профессиональному мастерству по стандартам «Ворлдскиллс», региональных этапах олимпиад, конкурсов профессионального мастерства, к общей численности студентов, обучающихся на условиях общего приема по таким программам, выраженное в процентах.</p> |
| <p>3.5. Удельный вес численности выпускников, обучавшихся по образовательным программам среднего профессионального образования, получивших оценки «хорошо» и «отлично» по результатам государственной итоговой аттестации, в общей численности выпускников, обучавшихся по образовательным программам среднего профессионального образования</p> | % | Все | <p>Отношение численности выпускников, обучавшихся по образовательным программам среднего профессионального образования на условиях общего приема, получивших оценки «хорошо» и «отлично» по результатам государственной итоговой аттестации, к общей численности выпускников образовательной организации, обучавшихся по образовательным программам среднего профессионального образования на условиях общего приема, выраженное в процентах.</p> |
| <p>3.6. Удельный вес численности выпускников, обучавшихся по образовательным программам среднего профессионального образования, прошедших государственную итоговую аттестацию с использованием демонстрационного экзамена, получивших оценку «хорошо» и «отлично», в общей численности выпускников, обучавшихся по образовательным программам среднего профессионального образования, прошедших государственную итоговую аттестацию с использованием демонстрационного экзамена</p> | % | <input type="checkbox"/> Без специфики | <p>Отношение численности выпускников, обучавшихся по образовательным программам среднего профессионального образования на условиях общего приема, прошедших государственную итоговую аттестацию с использованием демонстрационного экзамена и получивших оценку «хорошо» и «отлично», к общей численности выпускников образовательной организации, обучавшихся на условиях общего приема по образовательным программам среднего профессионального образования, прошедших государственную итоговую аттестацию с использованием демонстрационного экзамена,</p> |

| | | | |
|--|------|--|--|
| | | | выраженное в процентах. |
| 3.7. Средний балл выпускников, обучавшихся по образовательным программам среднего профессионального образования, прошедших государственную итоговую аттестацию с использованием демонстрационного экзамена, набранный при прохождении государственной итоговой аттестации с использованием демонстрационного экзамена (по 5-бальной шкале) | балл | <input type="checkbox"/> Без специфики | Отношение суммы средних баллов, набранных студентами при прохождении государственной итоговой аттестации с использованием демонстрационного экзамена (по 5-бальной шкале), умноженных на численность таких студентов, обучающихся по соответствующим профессиям и специальностям среднего профессионального образования, к суммарной численности таких студентов. |
| 3.8. Удельный вес численности студентов, прошедших промежуточную аттестацию с использованием механизма демонстрационного экзамена, в общей численности студентов, обучающихся по образовательным программам среднего профессионального образования: | | | |
| 3.8.1. соответствующим списку 50 наиболее востребованных на рынке труда, новых и перспективных профессий, требующих среднего профессионального образования | % | <input type="checkbox"/> Без специфики | Отношение численности студентов образовательной организации, обучающихся на условиях общего приема по образовательным программам среднего профессионального образования, соответствующим списку 50 наиболее востребованных на рынке труда, новых и перспективных профессий, требующих среднего профессионального образования, прошедших промежуточную аттестацию с использованием механизма демонстрационного экзамена, к общей численности студентов, обучающихся на условиях общего приема по таким программам, выраженное в процентах. |
| 3.8.2. из выделенной группы профессий и специальностей, соответствующей специфике отраслевой направленности деятельности образовательной организации | % | <input checked="" type="checkbox"/> Транспорт <input checked="" type="checkbox"/> Здравоохранение <input checked="" type="checkbox"/> Сценическое и музыкальное иск-во <input checked="" type="checkbox"/> Физическая культура и спорт <input checked="" type="checkbox"/> Образование и педагогика <input checked="" type="checkbox"/> Сельское хозяйство <input checked="" type="checkbox"/> Изобразительное и прикладное иск-во | Отношение численности студентов образовательной организации (включая выпуск отчетного года), обучающихся на условиях общего приема по образовательным программам среднего профессионального образования из выделенной группы профессий и специальностей, соответствующей специфике отраслевой направленности деятельности образовательной организации, прошедших промежуточную аттестацию с использованием механизма демонстрационного экзамена, к общей численности студентов, обучающихся на условиях общего приема по таким программам, выраженное в процентах. |

| | | | |
|--|---|-----|--|
| 3.9. Удельный вес численности студентов, которым в качестве результата демонстрационного экзамена по стандартам Ворлдскиллс засчитаны результаты чемпионатов профессионального мастерства (в качестве оценки «отлично»), в общей численности студентов, прошедших промежуточную аттестацию с использованием механизма демонстрационного экзамена | % | Все | Отношение численности студентов образовательной организации, обучающихся по образовательным программам среднего профессионального образования на условиях общего приема, которым в качестве результата демонстрационного экзамена по стандартам Ворлдскиллс засчитаны результаты чемпионатов профессионального мастерства (в качестве оценки «отлично»), к общей численности студентов, прошедших промежуточную аттестацию с использованием механизма демонстрационного экзамена, выраженное в процентах |
| Критерий 4. ИНФРАСТРУКТУРА | | | |
| 4.1. Удельный вес численности обучающихся по программам среднего профессионального образования, проходящих обучение в мастерских, оснащенных современной материально-технической базой по одной из компетенций | % | Все | Отношение численности обучающихся образовательной организации по программам среднего профессионального образования, проходящих обучение в мастерских, оснащенных современной материально-технической базой по одной из компетенций, к общей численности обучающихся образовательной организации по программам среднего профессионального образования, выраженное в процентах |
| 4.2. Расходы образовательной организации, направленные на приобретение машин и оборудования | | | |
| 4.2.1. Доля расходов, осуществляемых за счет средств бюджетов всех уровней, направленных на приобретение машин и оборудования, в общем объеме расходов образовательной организации, осуществляемых за счет средств бюджетов всех уровней бюджетной системы Российской Федерации | % | Все | Отношение расходов, осуществляемых за счет средств бюджетов всех уровней (субсидий), направленных на приобретение машин и оборудования, к общему объему расходов образовательной организации, осуществляемых за счет средств бюджетов всех уровней (субсидий), выраженное в процентах. |
| 4.2.2. Доля расходов, кроме осуществляемых за счет средств бюджетов всех уровней бюджетной системы Российской Федерации, направленных на приобретение машин и оборудования, в общем объеме расходов образовательной организации, кроме осуществляемых за счет средств бюджетов всех уровней бюджетной системы Российской Федерации | % | Все | Отношение расходов, кроме осуществляемых за счет средств бюджетов всех уровней бюджетной системы Российской Федерации, направленных на приобретение машин и оборудования, к общему объему расходов образовательной организации, кроме осуществляемых за счет средств бюджетов всех уровней бюджетной системы Российской Федерации, выраженное в процентах. |
| 4.2.3. Доля расходов, направленных на приобретение машин и оборудования, осуществляемых за счет средств профильных организаций и предприятий, заинтересованных в подготовке кадров образовательной организацией (работодателей), в общем объеме расходов образовательной организации, направленных на приобретение машин и оборудования | % | Все | Отношение расходов, направленных на приобретение машин и оборудования, осуществляемых за счет средств профильных организаций и предприятий реального сектора экономики и социальной сферы, к общему объему расходов, направленных на приобретение машин и оборудования, выраженное в процентах. |
| 4.3. Удельный вес стоимости машин и оборудования не старше 5 лет в общей стоимости машин и оборудования | % | Все | Отношение стоимости машин и оборудования не старше 5 лет к общей стоимости машин и оборудования образовательной организации, выраженное в процентах. |
| 4.4. Удельный вес стоимости машин и оборудования не старше 5 лет, переданных на безвозмездной основе профильными | % | Все | Отношение стоимости машин и оборудования не старше 5 лет, переданных на безвозмездной основе профильными организациями и |

| | | | |
|---|----------|-----|---|
| организациями и предприятиями, в общей стоимости машин и оборудования не старше 5 лет | | | предприятиями, к общей стоимости машин и оборудования не старше 5 лет, выраженное в процентах. |
| 4.5. Коэффициент обновления машин и оборудования, используемых в учебных целях в рамках реализации образовательных программ среднего профессионального образования | % | Все | Отношение увеличения полной учетной стоимости машин и оборудования, используемых в учебных целях в рамках реализации образовательных программ среднего профессионального образования, за счет создания новой стоимости (ввода в действие новых основных фондов, модернизации, реконструкции) в течение отчетного года к стоимости на конец отчетного года машин и оборудования, используемых в учебных целях в рамках реализации образовательных программ среднего профессионального образования, выраженное в процентах. |
| 4.6. Стоимость машин и оборудования, используемых в учебных целях в рамках реализации образовательных программ среднего профессионального образования, в расчете на одного студента, обучающегося по образовательной программе среднего профессионального образования | тыс.руб. | Все | Отношение стоимости машин и оборудования, используемых в учебных целях в рамках реализации образовательных программ среднего профессионального образования, к численности студентов, обучающихся по образовательным программам среднего профессионального образования |
| 4.7. Площадь общежитий образовательной организации в расчете на 100 студентов приведенного контингента обучающихся по образовательным программам среднего профессионального и высшего образования | % | Все | Отношение площади общежитий образовательной организации к общей численности студентов обучающихся по образовательным программам среднего профессионального и высшего образования, умноженное на 100. |
| 4.8. Число посадочных мест в предприятиях общественного питания в расчете на 100 студентов расчетной численности студентов, обучающихся по образовательным программам среднего профессионального и высшего образования | ед. | Все | Отношение числа фактически используемых посадочных мест в собственных (без сданных в аренду и субаренду) и арендованных предприятиях (подразделениях) общественного питания к расчетной численности студентов, обучающихся по образовательным программам среднего профессионального и высшего образования, умноженное на 100. <i>Расчетная численность студентов равняется сумме численности студентов очной формы обучения и 10% численности студентов заочной формы обучения, умноженной на явочный коэффициент, равный 0,9.</i> |
| 4.9. Общая площадь учебно-лабораторных помещений, имеющих на праве собственности или оперативного управления, в расчете на одного студента, обучающегося по образовательной программе среднего профессионального и высшего образования (приведенного контингента) | кв. м | Все | Отношение площади учебно-лабораторных помещений, имеющих на праве собственности или оперативного управления, к приведенному контингенту студентов, обучающихся по образовательным программам среднего профессионального и высшего образования. |
| 4.10. Доля числа учебно-производственных мастерских ⁴ , оснащенных современной материально-технической базой по одной из компетенций, в общем числе учебно-производственных мастерских образовательной организации | % | Все | Отношение числа мастерских, оснащенных современной материально-технической базой по одной из компетенций, к общему количеству учебно-производственных мастерских образовательной организации, выраженное в процентах |
| 4.11. Доля числа учебно-производственных мастерских, оснащенных современной материально-технической базой с оборудованными рабочими местами для лиц с инвалидностью не | % | Все | Отношение числа мастерских, оснащенных современной материально-технической базой с оборудованными рабочими местами для лиц с инвалидностью не менее четырех нозологических групп (нарушения |

⁴ Мастерская – структурное подразделение организации, осуществляющей образовательную деятельность по образовательным программам среднего профессионального образования, оснащенное современной материально-технической базой по одной из компетенций для обеспечения практической подготовки обучающихся в соответствии с современными стандартами и передовыми технологиями. Принадлежность мастерской к числу мастерских, оснащенных современной материально-технической базой по одной из компетенций, определяется методическими рекомендациями об оснащении организаций, осуществляющих образовательную деятельность по образовательным программам среднего профессионального образования, материально-технической базой по приоритетным группам компетенций - утв. Заместителем Министра просвещения Российской Федерации Д.Е. Глушко 22 апреля 2020 г.

| | | | |
|--|---|-----|---|
| менее четырех нозологических групп (нарушения зрения, слуха, опорно-двигательного аппарата, интеллектуального развития), в общем числе учебно-производственных мастерских образовательной организации | | | зрения, слуха, опорно-двигательного аппарата, интеллектуального развития), к общему количеству учебно-производственных мастерских образовательной организации, выраженное в процентах |
| 4.12. Расходы образовательной организации, направленные на повышение архитектурной доступности зданий, приобретение технических средств реабилитации и специального оборудования | | | |
| 4.12.1. Доля расходов, осуществляемых за счет средств бюджетов всех уровней, направленных на повышение архитектурной доступности зданий, приобретение технических средств реабилитации и специального оборудования, в общем объеме расходов образовательной организации, осуществляемых за счет средств бюджетов всех уровней бюджетной системы Российской Федерации | % | Все | Отношение расходов, осуществляемых за счет средств бюджетов всех уровней (субсидий), направленных на повышение архитектурной доступности зданий, приобретение технических средств реабилитации и специального оборудования, к общему объему расходов образовательной организации, осуществляемых за счет средств бюджетов всех уровней (субсидий), выраженное в процентах. |
| 4.12.2. Доля расходов, кроме осуществляемых за счет средств бюджетов всех уровней бюджетной системы Российской Федерации, направленных на повышение архитектурной доступности зданий, приобретение технических средств реабилитации и специального оборудования, в общем объеме расходов образовательной организации, кроме осуществляемых за счет средств бюджетов всех уровней бюджетной системы Российской Федерации | % | Все | Отношение расходов, кроме осуществляемых за счет средств бюджетов всех уровней бюджетной системы Российской Федерации, направленных на повышение архитектурной доступности зданий, приобретение технических средств реабилитации и специального оборудования, к общему объему расходов образовательной организации, кроме осуществляемых за счет средств бюджетов всех уровней бюджетной системы Российской Федерации, выраженное в процентах. |
| 4.12.3. Доля расходов, направленных на повышение архитектурной доступности зданий, приобретение технических средств реабилитации и специального оборудования, осуществляемых за счет средств профильных организаций и предприятий, заинтересованных в подготовке кадров образовательной организацией (работодателей), в общем объеме расходов образовательной организации, направленных на повышение архитектурной доступности зданий, приобретение технических средств реабилитации и специального оборудования | % | Все | Отношение расходов, направленных на повышение архитектурной доступности зданий, приобретение технических средств реабилитации и специального оборудования, осуществляемых за счет средств профильных организаций и предприятий реального сектора экономики и социальной сферы, к общему объему расходов, направленных на повышение архитектурной доступности зданий, приобретение технических средств реабилитации и специального оборудования, выраженное в процентах. |
| 4.13. Доля жилых помещений общежитий образовательной организации, оборудованных для проживания лиц с инвалидностью и ограниченными возможностями здоровья (нарушения зрения, слуха, опорно-двигательного аппарата) в общем числе жилых помещений общежитий, находящихся в собственности образовательной организации | % | Все | Отношение числа жилых помещений общежитий образовательной организации, оборудованных для проживания лиц с инвалидностью и ограниченными возможностями здоровья (нарушения зрения, слуха, опорно-двигательного аппарата), к общему числу жилых помещений общежитий, находящихся в собственности образовательной организации. |
| Критерий 5. ФИНАНСОВО-ЭКОНОМИЧЕСКАЯ ДЕЯТЕЛЬНОСТЬ | | | |
| 5.1. Отношение заработной платы педагогических работников образовательной организации к средней заработной плате по экономике региона | % | Все | Отношение фонда начисленной заработной платы преподавателей и мастеров производственного обучения, без учета работающих на условиях штатного совместительства (внешних совместителей) и по договорам гражданско-правового характера, к среднесписочной численности таких работников, деленное на 12 и деленное на среднемесячную начисленную заработную плату наёмных работников |

| | | | |
|--|----------|-----|---|
| | | | в организациях, у индивидуальных предпринимателей и физических лиц (среднемесячный доход от трудовой деятельности) в субъекте Российской Федерации, выраженное в процентах. |
| 5.2. Доход образовательной организации от образовательной деятельности по реализации образовательных программ среднего профессионального образования (кроме средств бюджетов всех уровней бюджетной системы Российской Федерации) в расчете на одного педагогического работника | тыс.руб. | Все | Отношение объема поступивших средств (кроме средств бюджетов всех уровней бюджетной системы Российской Федерации) от образовательной деятельности по реализации образовательных программ среднего профессионального образования, к численности преподавателей и мастеров производственного обучения, приведенной к числу ставок (без учета внутреннего совместительства), включая работающих на условиях штатного совместительства (внешних совместителей), без работающих по договорам гражданско-правового характера. |
| 5.3. Доход образовательной организации от образовательной деятельности по реализации образовательных программ среднего профессионального образования, в расчете на одного студента (приведенного контингента обучающихся по образовательным программам среднего профессионального образования) | тыс.руб. | Все | Отношение объема поступивших средств от образовательной деятельности по реализации образовательных программ среднего профессионального образования, к приведенному контингенту студентов, обучающихся по образовательным программам среднего профессионального образования. |
| 5.4. Доля доходов за исключением средств бюджетов всех уровней бюджетной системы Российской Федерации в общих доходах образовательной организации | % | Все | Отношение объема средств организации (за исключением средств бюджетов всех уровней бюджетной системы Российской Федерации), поступивших за отчетный год, к общему объему средств организации, поступивших за отчетный год, выраженное в процентах. |
| 5.5. Доля поступивших средств бюджета субъекта Российской Федерации и местного бюджета в общих доходах образовательной организации | % | Все | Отношение объема средств организации, поступивших за отчетный год из средств бюджетов субъектов Российской Федерации и местных бюджетов, к объему средств организации, поступивших за отчетный год, выраженное в процентах. |
| 5.6. Доля доходов образовательной организации от образовательной деятельности в общих доходах образовательной организации | % | Все | Отношение объема средств организации, поступивших за отчетный год от образовательной деятельности, к общему объему средств организации, поступивших за отчетный год, выраженное в процентах. |
| 5.7. Доля доходов от образовательной деятельности за исключением средств бюджетов всех уровней бюджетной системы Российской Федерации в общих доходах от образовательной деятельности образовательной организации | % | Все | Отношение объема средств организации (за исключением средств бюджетов всех уровней бюджетной системы Российской Федерации), поступивших за отчетный год от образовательной деятельности по реализации образовательных программ среднего профессионального образования, к общему объему средств организации, поступивших за отчетный год от образовательной деятельности по реализации образовательных программ среднего профессионального образования, выраженное в процентах. |
| 5.8. Объем средств, направленных на выплату всех видов стипендии (за исключением государственной социальной стипендии) в расчете на одного студента, получающего стипендию, обучающегося по образовательной программе среднего профессионального образования | тыс.руб. | Все | Отношение объема средств организации, направленных на выплату всех видов стипендии (за исключением государственной социальной стипендии) студентам, обучающимся по образовательным программам среднего профессионального образования, к среднегодовой численности студентов, получающих стипендию (кроме государственной социальной стипендии), обучающихся по образовательным программам среднего профессионального образования. |
| 5.9. Объем средств, направленных на выплату государственной | тыс.руб. | Все | Отношение объема средств организации, направленных на выплату |

| | | | |
|--|---|--|--|
| академической стипендии в расчете на одного студента, получающего государственную академическую стипендию, обучающегося по образовательной программе среднего профессионального образования | | | государственной академической стипендии студентам, обучающимся по образовательным программам среднего профессионального образования, к среднегодовой численности студентов, получающих государственную академическую стипендию, обучающихся по образовательным программам среднего профессионального образования. |
| Критерий 6. КАДРОВЫЙ СОСТАВ | | | |
| 6.1. Удельный вес численности работников, имеющих сертификат и/или свидетельство эксперта «Ворлдскиллс», в общей численности работников образовательной организации ⁵ | % | <input type="checkbox"/> Без специфики | Отношение численности работников образовательной организации, имеющих сертификат и/или свидетельство эксперта «Ворлдскиллс», к общей численности штатных работников образовательной организации (без учета внешних совместителей и работающих по договорам гражданско-правового характера), выраженное в процентах. |
| 6.2. Удельный вес численности преподавателей и мастеров производственного обучения из числа действующих работников профильных предприятий и организаций, работающих по совместительству в образовательной организации на не менее чем 25% ставки, в общей численности преподавателей и мастеров производственного обучения образовательной организации | % | Все | Отношение приведенной к числу ставок численности преподавателей и мастеров производственного обучения из числа действующих, работников профильных предприятий/организаций, работающих на условиях штатного совместительства в образовательной организации на не менее чем 25% ставки, к общей численности преподавателей и мастеров производственного обучения образовательной организации (приведенной к числу ставок, без учета внутреннего совместительства), включая работающих на условиях штатного совместительства (внешних совместителей), без работающих по договорам гражданско-правового характера, выраженное в процентах. |
| 6.3. Удельный вес численности штатных преподавателей и мастеров производственного обучения с опытом работы на предприятиях и в организациях не менее 5 лет со сроком давности не более 3 лет в общей численности штатных преподавателей и мастеров производственного обучения | % | Все | Отношение приведенной к числу ставок численности штатных преподавателей и мастеров производственного обучения (без совместителей и работающих по договорам гражданско-правового характера) с опытом работы на предприятиях и в организациях не менее 5 лет со сроком давности не более 3 лет к общей численности штатных преподавателей и мастеров производственного обучения (без совместителей и работающих по договорам гражданско-правового характера), приведенной к числу ставок, выраженное в процентах. |
| 6.4. Удельный вес численности штатных преподавателей и мастеров производственного обучения образовательной организации, прошедших программы повышения квалификации и (или) профессиональной переподготовки за предыдущий учебный год, в общей численности штатных преподавателей и мастеров производственного обучения образовательной организации | % | Все | Отношение численности штатных преподавателей и мастеров производственного обучения образовательной организации, освоивших дополнительные программы повышения квалификации и (или) профессиональной переподготовки за предыдущий учебный год, к общей численности штатных преподавателей и мастеров производственного обучения образовательной организации, выраженное в процентах. |
| 6.5. Удельный вес численности штатных преподавателей и мастеров производственного обучения образовательной организации, прошедших программы повышения квалификации и (или) профессиональной переподготовки за предыдущий учебный год в форме стажировки в профильных организациях и предприятиях, в общей численности штатных преподавателей и | % | Все | Отношение численности штатных преподавателей и мастеров производственного обучения образовательной организации, освоивших дополнительные программы повышения квалификации и (или) профессиональной переподготовки в форме стажировки в профильных организациях и предприятиях за предыдущий учебный год, к общей численности штатных преподавателей и мастеров производственного |

⁵ Показатель рассчитывается по данным Союза «Агентство развития профессиональных сообществ и рабочих кадров «Молодые профессионалы (Ворлдскиллс Россия)»

| | | | |
|--|------|--|--|
| мастеров производственного обучения образовательной организации | | | обучения образовательной организации, выраженное в процентах. |
| 6.6. Удельный вес численности штатных преподавателей и мастеров производственного обучения образовательной организации, прошедших программы повышения квалификации и (или) профессиональной переподготовки за предыдущий учебный год по использованию информационных и коммуникационных технологий, в общей численности штатных преподавателей и мастеров производственного обучения образовательной организации | % | Все | Отношение численности штатных преподавателей и мастеров производственного обучения образовательной организации, освоивших дополнительные программы повышения квалификации и (или) профессиональной переподготовки по использованию информационных и коммуникационных технологий за предыдущий учебный год, к общей численности штатных преподавателей и мастеров производственного обучения образовательной организации, выраженное в процентах. |
| 6.7. Удельный вес численности преподавателей и мастеров производственного обучения, имеющих высшее образование, в общей численности преподавателей и мастеров производственного обучения образовательной организации | % | Все | Отношение численности преподавателей и мастеров производственного обучения, имеющих высшее образование, к общей численности преподавателей и мастеров производственного обучения образовательной организации, включая работающих на условиях штатного совместительства (внешних совместителей), без работающих по договорам гражданско-правового характера, выраженное в процентах. |
| 6.8. Численность штатных преподавателей и мастеров производственного обучения образовательной организации, имеющих педагогический стаж работы не менее 10 лет, в расчете на 100 студентов образовательной организации, обучающихся по образовательным программам среднего профессионального образования | чел. | Все | Отношение численности штатных преподавателей и мастеров производственного обучения, имеющих педагогический стаж работы не менее 10 лет, к численности студентов, обучающихся по образовательным программам среднего профессионального образования, умноженное на 100. |
| 6.9. Удельный вес численности штатных преподавателей и мастеров производственного обучения в общей численности преподавателей и мастеров производственного обучения образовательной организации | % | Все | Отношение численности штатных преподавателей и мастеров производственного обучения к общей численности преподавателей и мастеров производственного обучения (без работающих по договорам гражданско-правового характера), выраженное в процентах. |
| 6.10. Удельный вес численности преподавателей и мастеров производственного обучения возрастной категории моложе 40 лет в общей численности преподавателей и мастеров производственного обучения образовательной организации | % | Все | Отношение численности преподавателей и мастеров производственного обучения возрастной категории моложе 40 лет, к общей численности преподавателей и мастеров производственного обучения образовательной организации, включая работающих на условиях штатного совместительства (внешних совместителей), без работающих по договорам гражданско-правового характера, выраженное в процентах. |
| 6.11. Средний возраст штатных преподавателей и мастеров производственного обучения образовательной организации | лет | Все | Отношение суммы числа полных лет штатных преподавателей и мастеров производственного обучения по состоянию на 1 января года, следующего за отчетным, к численности штатных преподавателей и мастеров производственного обучения образовательной организации |
| 6.12. Удельный вес численности преподавателей и мастеров производственного обучения, прошедших обучение (стажировку/практику) за рубежом в течение последних трех лет, в общей численности преподавателей и мастеров производственного обучения | % | <input type="checkbox"/> Без специфики <input checked="" type="checkbox"/> Транспорт <input checked="" type="checkbox"/> Сельское хозяйство <input checked="" type="checkbox"/> Здравоохранение <input checked="" type="checkbox"/> Образование и педагогика | Отношение приведенной к числу ставок численности преподавателей и мастеров производственного обучения, прошедших обучение (стажировку/практику) за рубежом в течение последних трех лет, к общей численности преподавателей и мастеров производственного обучения, приведенной к числу ставок (без учета внутреннего совместительства), выраженное в процентах. |
| 6.13. Удельный вес численности преподавателей и мастеров | % | <input checked="" type="checkbox"/> Изобразительное и | Отношение приведенной к числу ставок численности преподавателей и |

| | | | |
|---|----------|---|---|
| <p>производственного обучения, имеющих звания лауреатов всероссийских, международных конкурсов, почетные звания Российской Федерации, а также являющихся лауреатами государственных премий, член-корреспондентами или академиками государственных академий наук, в общей численности преподавателей и мастеров производственного обучения</p> | | <p>прикладное иск-во <input checked="" type="checkbox"/> Сценическое и музыкальное иск-во <input checked="" type="checkbox"/> Физическая культура и спорт</p> | <p>мастеров производственного обучения, имеющих звания лауреатов всероссийских, международных конкурсов, почетные звания Российской Федерации, а также являющихся лауреатами государственных премий, член-корреспондентами или академиками государственных академий наук, к общей численности преподавателей и мастеров производственного обучения, приведенной к числу ставок (без учета внутреннего совместительства), выраженное в процентах.</p> |
| <p>6.14. Удельный вес численности штатных руководителей и педагогических работников образовательной организации, прошедших обучение по дополнительным профессиональным программам по вопросам подготовки кадров по 50 наиболее перспективным и востребованным на рынке труда профессиям и специальностям, требующим среднего профессионального образования, в общей численности штатных руководителей и педагогических работников образовательной организации</p> | <p>%</p> | <p><input type="checkbox"/> Без специфики</p> | <p>Отношение численности штатных руководителей и педагогических работников образовательной организации, прошедших обучение по дополнительным профессиональным программам по вопросам подготовки кадров по 50 наиболее перспективным и востребованным на рынке труда профессиям и специальностям, требующим среднего профессионального образования, к общей численности штатных руководителей и педагогических работников образовательной организации, выраженное в процентах.</p> |
| <p>Критерий 7. РЕАЛИЗАЦИЯ ПРОГРАММ ДОПОЛНИТЕЛЬНОГО ПРОФЕССИОНАЛЬНОГО ОБРАЗОВАНИЯ</p> | | | |
| <p>7.1. Удельный вес численности слушателей из сторонних организаций, прошедших обучение в образовательной организации по программам повышения квалификации или профессиональной переподготовки, в общей численности слушателей, прошедших обучение в образовательной организации по программам повышения квалификации или профессиональной переподготовки</p> | <p>%</p> | <p>Все</p> | <p>Отношение численности слушателей из сторонних организаций, прошедших обучение в образовательной организации по программам повышения квалификации и профессиональной переподготовки, к общей численности слушателей, прошедших обучение в образовательной организации по программам повышения квалификации или профессиональной переподготовки, выраженное в процентах.</p> |
| <p>7.2. Доля доходов, полученных от реализации программ дополнительного профессионального образования, в объеме доходов образовательной организации от реализации образовательных программ среднего профессионального образования, дополнительного профессионального образования и профессионального обучения</p> | <p>%</p> | <p>Все</p> | <p>Отношение доходов, полученных образовательной организацией от реализации программ повышения квалификации и профессиональной переподготовки, к объему доходов образовательной организации, полученных от реализации образовательных программ среднего профессионального образования, повышения квалификации, профессиональной переподготовки и профессионального обучения, выраженное в процентах.</p> |
| <p>7.3. Доля доходов, полученных от реализации программ профессионального обучения, в объеме доходов образовательной организации от реализации образовательных программ среднего профессионального образования, дополнительного профессионального образования и профессионального обучения</p> | <p>%</p> | <p>Все</p> | <p>Отношение доходов, полученных образовательной организацией от реализации программ профессионального обучения, к объему доходов образовательной организации, полученных от реализации образовательных программ среднего профессионального образования, повышения квалификации, профессиональной переподготовки и профессионального обучения, выраженное в процентах.</p> |
| <p>7.4. Удельный вес численности прошедших обучение по программам дополнительного профессионального образования в общей численности прошедших обучение по образовательным программам среднего профессионального образования и дополнительного профессионального образования</p> | <p>%</p> | <p>Все</p> | <p>Отношение численности слушателей, прошедших обучение в образовательной организации по программам дополнительного профессионального образования, к суммарной численности прошедших обучение по программам дополнительного профессионального образования и выпускников образовательных программ среднего профессионального образования, выраженное в процентах.</p> |

| Критерий 8. СОЦИАЛЬНАЯ ОТВЕТСТВЕННОСТЬ | | | |
|--|----------|-----|---|
| 8.1. Объем поступивших средств (за исключением бюджетных ассигнований бюджетной системы Российской Федерации) от образовательной деятельности по реализации образовательных программ среднего профессионального образования в расчете на одного студента среднегодовой численности обучающихся по образовательным программам среднего профессионального образования по договорам об оказании платных образовательных услуг, деленный на 12, отнесенный к средней заработной плате по экономике региона | тыс.руб. | Все | Отношение объема поступивших средств (за исключением бюджетных ассигнований бюджетной системы Российской Федерации) от образовательной деятельности по реализации образовательных программ среднего профессионального образования, к среднегодовой численности обучающихся по образовательным программам среднего профессионального образования по договорам об оказании платных образовательных услуг, деленное на 12 и деленное на среднемесячную начисленную заработную плату наёмных работников в организациях, у индивидуальных предпринимателей и физических лиц в субъекте Российской Федерации, выраженное в процентах. |
| 8.2. Удельный вес численности студентов, обучающихся по образовательным программам среднего профессионального образования по очной форме обучения, получающих государственную академическую стипендию, в общей численности студентов, обучающихся по образовательным программам среднего профессионального образования по очной форме обучения | % | Все | Отношение среднегодовой численности студентов, обучающихся по образовательным программам среднего профессионального образования, получающих государственную академическую стипендию, к общей среднегодовой численности студентов, обучающихся по образовательным программам среднего профессионального образования по очной форме обучения за счет бюджетных ассигнований бюджетной системы Российской Федерации, выраженное в процентах. |
| 8.3. Удельный вес численности студентов, обучающихся по образовательным программам среднего профессионального образования по очной форме обучения, получающих государственную социальную стипендию, в общей численности студентов, обучающихся по образовательным программам среднего профессионального образования по очной форме обучения | % | Все | Отношение среднегодовой численности студентов, обучающихся по образовательным программам среднего профессионального образования, получающих государственную социальную стипендию, к общей среднегодовой численности студентов, обучающихся по образовательным программам среднего профессионального образования по очной форме обучения за счет бюджетных ассигнований бюджетной системы Российской Федерации, выраженное в процентах. |
| 8.4. Удельный вес численности студентов, обучающихся по образовательным программам среднего профессионального образования, проживающих в общежитиях, в общей численности студентов, обучающихся по образовательным программам среднего профессионального образования, нуждающихся в общежитиях | % | Все | Отношение численности студентов, обучающихся по образовательным программам среднего профессионального образования, проживающих в общежитиях, к общей численности студентов (при их наличии), обучающихся по образовательным программам среднего профессионального образования, нуждающихся в общежитиях, выраженное в процентах. В случае отсутствия студентов, нуждающихся в общежитиях, принимается равным 100%, если в образовательной организации есть общежитие, и 0% в противном случае. |
| 8.5. Удельный вес численности студентов, принятых на обучение по образовательным программам среднего профессионального образования, получивших предыдущее образование в другом регионе, в общей численности студентов, принятых на обучение по образовательным программам среднего профессионального образования | % | Все | Отношение численности студентов, принятых на условиях общего приема на обучение по образовательным программам среднего профессионального образования, получивших предыдущее образование, являющееся основанием для поступления, в другом регионе, к общей численности студентов, принятых на условиях общего приема на обучение по образовательным программам среднего профессионального образования, выраженное в процентах. Под другим регионом подразумевается иной субъект Российской Федерации (или иностранное государство) по отношению к тому, в котором расположена образовательная организация. |

| | | | |
|--|----------|-----|--|
| 8.6. Удельный вес численности студентов, обучающихся по образовательным программам среднего профессионального образования, занимающихся в спортивных секциях (помимо занятий по дисциплине «физическая культура» в рамках реализации основной профессиональной образовательной программы), общей численности студентов, обучающихся по образовательным программам среднего профессионального образования | % | Все | Отношение студентов, обучающихся по образовательным программам среднего профессионального образования, занимающихся в спортивных секциях (помимо занятий по дисциплине «физическая культура» в рамках реализации основной профессиональной образовательной программы), к общей численности студентов, обучающихся по образовательным программам среднего профессионального образования, выраженное в процентах. |
| 8.7. Затраты на реализацию воспитательной и социализирующей деятельности в расчете на 100 студентов, обучающихся по образовательным программам среднего профессионального и высшего образования по очной форме обучения | тыс.руб. | Все | Отношение объема средств, направленных для обеспечения функционирования структурных подразделений воспитательной деятельности и проведение мероприятий воспитательной, патриотической и др. направленности, к численности студентов, обучающихся по образовательным программам среднего профессионального и высшего образования по очной форме обучения, умноженное на 100 |
| Критерий 9. ИНКЛЮЗИВНОЕ ОБРАЗОВАНИЕ | | | |
| 9.1. Удельный вес численности студентов, обучающихся по образовательным программам среднего профессионального образования по очной форме обучения, из числа инвалидов и лиц с ограниченными возможностями здоровья в общей численности студентов, обучающихся по образовательным программам среднего профессионального образования по очной форме обучения | % | Все | Отношение численности инвалидов и студентов с ограниченными возможностями здоровья, обучающихся по образовательным программам среднего профессионального образования по очной форме обучения, к общему контингенту студентов, обучающихся по образовательным программам среднего профессионального образования на условиях общего приема по очной форме обучения, выраженное в процентах. |
| 9.2. Удельный вес численности студентов, обучающихся по адаптированным образовательным программам, в общей численности инвалидов и лиц с ограниченными возможностями здоровья, обучающихся по образовательным программам среднего профессионального образования по очной форме обучения | % | Все | Отношение численности студентов, обучающихся по адаптированным программам, к общему контингенту инвалидов и студентов с ограниченными возможностями здоровья, обучающихся по образовательным программам среднего профессионального образования на условиях общего приема по очной форме обучения, выраженное в процентах. |
| 9.3. Удельный вес численности штатных преподавателей и мастеров производственного обучения образовательной организации, прошедших программы повышения квалификации и (или) профессиональной переподготовки за предыдущий учебный год по вопросам получения среднего профессионального образования инвалидами и лицами с ограниченными возможностями здоровья, в общей численности штатных преподавателей и мастеров производственного обучения образовательной организации | % | Все | Отношение численности штатных преподавателей и мастеров производственного обучения образовательной организации, освоивших дополнительные программы повышения квалификации и (или) профессиональной переподготовки по вопросам получения среднего профессионального образования инвалидами и лицами с ограниченными возможностями здоровья за предыдущий учебный год, к общей численности штатных преподавателей и мастеров производственного обучения образовательной организации, выраженное в процентах. |
| 9.4. Удельный вес численности студентов с инвалидностью и ограниченными возможностями здоровья, обучающихся по образовательным программам среднего профессионального образования в дистанционной форме обучения, в общей численности инвалидов и лиц с ограниченными возможностями здоровья, обучающихся по образовательным программам среднего профессионального образования | % | Все | Отношение численности студентов из числа лиц с инвалидностью и ограниченными возможностями здоровья, обучающихся дистанционно, к общему контингенту инвалидов и лиц с ограниченными возможностями здоровья, обучающихся по образовательным программам среднего профессионального образования на условиях общего приема, выраженное в процентах. |

| | | | |
|---|--------|-----|--|
| 9.5. Удельный вес численности тьюторов, ассистентов (помощников), узких специалистов, обеспечивающих сопровождение инвалидов и лиц с ограниченными возможностями здоровья, в общей численности штатных работников образовательной организации (кроме обслуживающего персонала) | % | Все | Отношение численности тьюторов, ассистентов (помощников), узких специалистов, обеспечивающих сопровождение инвалидов и лиц с ограниченными возможностями здоровья, к общей численности штатных работников образовательной организации (кроме обслуживающего персонала), выраженное в процентах. |
| 9.6. Удельный вес численности студентов с инвалидностью и ограниченными возможностями здоровья, находящихся под патронажем тьюторов, ассистентов (помощников), узких специалистов, в общей численности студентов с инвалидностью и ограниченными возможностями здоровья, обучающихся по образовательным программам среднего профессионального образования | % | Все | Отношение численности студентов с инвалидностью и ограниченными возможностями здоровья, находящихся под патронажем тьюторов, ассистентов (помощников), узких специалистов, к общей численности студентов с инвалидностью и ограниченными возможностями здоровья, обучающихся по образовательным программам среднего профессионального образования всех форм обучения, выраженное в процентах. |
| 9.7. Удельный вес численности педагогических работников образовательной организации, прошедших обучение в БПОО субъекта Российской Федерации по компетенциям, необходимым для работы с обучающимися с инвалидностью и ограниченными возможностями здоровья, в общей численности штатных педагогических работников образовательной организации | % | Все | Отношение численности штатных педагогических работников образовательной организации, прошедших обучение в БПОО субъекта Российской Федерации по программам дополнительного профессионального образования по компетенциям, необходимым для работы с обучающимися с инвалидностью и ОВЗ, к общей численности штатных педагогических работников образовательной организации, выраженное в процентах |
| 9.8. Удельный вес численности педагогических работников образовательной организации, прошедших обучение в РУМЦ по программам дополнительного профессионального образования по компетенциям, необходимым для работы с обучающимися с инвалидностью и ограниченными возможностями здоровья, в общей численности штатных педагогических работников образовательной организации | % | Все | Отношение численности штатных педагогических работников образовательной организации, прошедших обучение в РУМЦ по программам дополнительного профессионального образования по компетенциям, необходимым для работы с обучающимися с инвалидностью и ОВЗ, к общей численности штатных педагогических работников образовательной организации, выраженное в процентах |
| 9.9. Доля рабочих мест учебно-производственных мастерских, доступных для лиц с ограниченными возможностями здоровья и инвалидов, в общем числе рабочих мест учебно-производственных мастерских организации | % | Все | Отношение числа рабочих мест учебно-производственных мастерских, доступных для лиц с ограниченными возможностями здоровья и инвалидов, к общему числу рабочих мест учебно-производственных мастерских организации, выраженное в процентах |
| 9.10. Удельный вес численности обучающихся по адаптированным программам профессионального обучения в общей численности обучающихся по основным программам профессионального обучения из числа лиц с ограниченными возможностями здоровья и инвалидов | % | Все | Отношение численности лиц с ОВЗ и инвалидов, обучающихся по адаптированным программам профессионального обучения, к общей численности лиц с ОВЗ и инвалидов, обучающихся по основным программам профессионального обучения (без учета осваивающих образовательные программы профессионального обучения в пределах освоения программ СПО), выраженное в процентах |
| 9.11. Наличие заключенных соглашений сетевого взаимодействия с БПОО в субъекте Российской Федерации по вопросам предоставления информационных и материально-технических ресурсов для обучения лиц с ОВЗ и инвалидов | да/нет | Все | Наличие БПОО в субъекте Российской Федерации, с которыми образовательной организацией заключены соглашения сетевого взаимодействия по вопросам предоставления информационных и материально-технических ресурсов для обучения лиц с ОВЗ и инвалидов |
| 9.12. Наличие заключенных соглашений сетевого взаимодействия с РУМЦ по вопросам развития инклюзивного образования в системе СПО, ПО и ДПО | да/нет | Все | Наличие РУМЦ, с которыми образовательной организацией заключены соглашения сетевого взаимодействия по вопросам развития инклюзивного образования в системе СПО, ПО и ДПО |
| 9.13. Наличие учебно-лабораторных зданий образовательной | да/нет | Все | Наличие не менее 3-х различных элементов безбарьерной |

| | | | |
|--|--------|-----|---|
| организации, доступных для обучающихся с ограниченными возможностями здоровья и инвалидов с нарушениями зрения, слуха, опорно-двигательного аппарата (включая передвигающихся на кресле-коляске), интеллектуального развития | | | архитектурной среды учебно-лабораторных зданий образовательной организации, доступных одновременно для обучающихся с ограниченными возможностями здоровья и инвалидов с нарушениями зрения, слуха, опорно-двигательного аппарата, в том числе передвигающихся на кресле-коляске, интеллектуального развития |
| 9.14. Наличие доступных для использования обучающимися специальных технических и программных средств для обучения лиц с ОВЗ и инвалидов | да/нет | Все | Наличие не менее 5-ти типов доступных для использования обучающимися специальных технических и программных средств для обучения лиц с ОВЗ и инвалидов |
| 9.15. Использование информационных и материально-технических ресурсов для обучения лиц с ОВЗ и инвалидов в образовательном процессе, предоставленных БПОО субъекта Российской Федерации | да/нет | Все | Использование информационных и материально-технических ресурсов для обучения лиц с ОВЗ и инвалидов в образовательном процессе, предоставленных БПОО субъекта Российской Федерации |